

## **En route pour la classe d'accueil**

Voici la liste du matériel dont votre enfant devra disposer à NDI en classe d'accueil !

- 4 photos d'identité (indispensable)
- 1 belle grande photo 10x15cm
- 1 cartable pas trop petit qui ferme facilement uniquement avec tirette  
( les 2 boites et la gourde doivent facilement rentrer dedans)
- 1 boîte à tartines (s'il reste au diner-tartines)
- 1 boîte à collation
- 1 gourde pour boire (eau)
- 1 tablier en tissu manches longues et lchette (pas de velcro sur le tablier)  
( en prévoir 2 pour l'année entière)
- 1 petite couverture pour la sieste et un oreiller si l'enfant le désire
- Le « doudou » et sa tute pour la sieste s'il en a l'habitude (ceux-ci restent à l'école)
- Des habits de rechange (2 sous vêtements complets + 1 pantalon + 1 haut)
- Pour rappel, l'enfant doit être propre la journée pour rentrer à l'école **(body interdit !)**

***Veillez à marquer du prénom complet de votre enfant, tous les vêtements, tous les objets, même les plus petits!***


### **A votre agenda ! Pour une rentrée sans stress...**

Réunion des parents le **jeudi 29 août à 18H00**. Merci d'être présent: beaucoup d'informations seront données. Les enfants ne sont pas invités à cette réunion !

**Les petits élèves** sont invités à venir dire bonjour à leur professeur entre **16h00 et 17h00**.

*En vertu de l'article 100 du décret Missions du 24 juillet 1997 tel que modifié par le décret du 14 mars 2019, sont répertoriés comme des frais obligatoires :*

- le transport et l'entrée à la piscine
- le transport et l'entrée aux activités culturelles et sportives liées au projet pédagogique ou d'établissement (ex : excursions scolaires, etc.)
- les séjours pédagogiques avec nuitée(s)



## En route pour la première maternelle

Voici la liste du matériel dont votre enfant devra disposer s'il rentre en 1ère maternelle à NDI !

- 1 cartable ( pas trop petit, pas de roulettes)  
( les 2 boites et la farde à rabats doivent rentrer dedans)
- 2 tabliers en tissu (pas de velcro en fermeture)
- 4 photos d'identité (indispensable)
- 1 grande photo de 10x15cm
- 1 boîte à tartines (s'il reste au diner-tartines)
- 1 boite à collation
- 1 gourde
- 1 petite couverture et un petit coussin pour la sieste
- 2 tenues completes de rechange
- Le doudou et sa tute s'il en a l'habitude.

***Veillez à marquer du prénom complet de votre enfant, tous les vêtements, tous les objets, même les plus petits!***

### **A votre agenda ! Pour une rentrée sans stress...**


Réunion des parents le **jeudi 29 août à 18H00**. Merci d'être présent beaucoup d'informations seront données. Les enfants ne sont pas invités à cette réunion !

**Les petits élèves** sont invités à venir dire bonjour à leur professeur entre **16h00 et 17h00**.

*En vertu de l'article 100 du décret Missions du 24 juillet 1997 tel que modifié par le décret du 14 mars 2019, sont répertoriés comme des frais obligatoires :*

- le transport et l'entrée à la piscine
- le transport et l'entrée aux activités culturelles et sportives liées au projet pédagogique ou d'établissement (ex : excursions scolaires, etc.)
- les séjours pédagogiques avec nuitée(s)

*D'autres frais peuvent être demandés s'ils résultent du libre-choix des parents.*



## En route pour la deuxième maternelle

Voici la liste du matériel dont votre enfant devra disposer s'il rentre en 2ème maternelle à NDI !

- 2 paquets de mouchoirs
- 1 tablier en TISSU manches longues avec lichette et marqué de son prénom
- 4 photos d'identité (indispensable)
- 1 cartable pas trop petit qui ferme facilement (sans roulettes)
- 1 boîte à tartines (s'il reste au diner-tartines)
- 1 boîte à collation

***Veillez à marquer du prénom complet de votre enfant, tous les vêtements, tous les objets, même les plus petits!***


### **A votre agenda ! Pour une rentrée sans stress...**

Réunion des parents le **jeudi 29 août à 18H00**. Merci d'être présent: beaucoup d'informations seront données. Les enfants ne sont pas invités à cette réunion !  
**Les petits élèves** sont invités à venir dire bonjour à leur professeur entre **16h00 et 17h00**.

*En vertu de l'article 100 du décret Missions du 24 juillet 1997 tel que modifié par le décret du 14 mars 2019, sont répertoriés comme des frais obligatoires :*

- le transport et l'entrée à la piscine
- le transport et l'entrée aux activités culturelles et sportives liées au projet pédagogique ou d'établissement (ex : excursions scolaires, etc.)
- les séjours pédagogiques avec nuitée(s)

*D'autres frais peuvent être demandés s'ils résultent du libre-choix des parents.*



## **En route pour la troisième maternelle**

Voici la liste du matériel dont votre enfant devra disposer s'il passe en 3ème maternelle à NDI !

- Un tablier, marqué à son nom, en tissu et à longues manches et lichette
- Un sac de gymnastique contenant une paire de sandales sans lacets
- Un bon cartable **mais sans roulette**
- 2 boîtes de mouchoirs

***Veillez à marquer du prénom complet de votre enfant, tous les vêtements, tous les objets, même les plus petits!***

**A votre agenda ! Pour une rentrée sans stress...**

**Le jeudi 29 août**, les nouveaux élèves sont invités à venir dire bonjour à leur professeur entre 16h00 et 17h00.

**Réunion de parents (sans enfant) pour bien débuter l'année...**

***Le jeudi 5 septembre à 18h15***

Merci d'être bien présents parce que beaucoup d'informations sont données.

*En vertu de l'article 100 du décret Missions du 24 juillet 1997 tel que modifié par le décret du 14 mars 2019, sont répertoriés comme des frais obligatoires :*

- le transport et l'entrée à la piscine
- le transport et l'entrée aux activités culturelles et sportives liées au projet pédagogique ou d'établissement (ex : excursions scolaires, etc.)
- les séjours pédagogiques avec nuitée(s)

*D'autres frais peuvent être demandés s'ils résultent du libre-choix des parents.*



## En route pour la première primaire

Voici la liste du matériel dont votre enfant devra disposer s'il passe en première primaire à NDI !

<p>Une grosse boîte (environ 17cm x 26cm x 6cm )</p> <p>1 paire de ciseaux noirs, bouts ronds, 13 cm          Farde A4 polypro élastiques + rabats 25mm          3 tubes de colle PRITT 43 gr          5 crayons noirs HB STUDIUM          Etui 24 crayons de couleurs – 18 cm Staedtler          3 gommes blanches plastiques          1 taille crayon métal avec collecteur          Marqueurs KID MARKER - 4 mm - 12 couleurs assorties          1 latte de 20 cm en PVC          1 cahier 210 x 165 mm - 36 feuillets - 3 lignes          Classeur 2 anneaux PVC          farde à rabats (300 gr) DIN A4 cerise          1 cahier de brouillon blanc 200 pages          Marqueurs GIOTTO TURBO 12 c.ass. pointe 2,8          2 fardes carton LYON 3 rabats élastiques DIN A4          10 fardes à glissière Din A4 : 1 rouge, 1 bleu, 1 vert, 1 orange, 1 jaune, 1 blanc, 1 noir, 1 gris, 1 lilas, 1 rose.          Cahier 220x297 mm 36 feuillets 10x10mm          2 boîtes de mouchoirs</p>	<p>un cartable avec dos rigide (suffisamment grand pour pouvoir y mettre des fardes A4) et <b>sans roulettes!</b></p> <p>1 boîte avec couvercle telle la boîte de 3ème maternelle          (dimensions : L= 24 cm, l= 12 cm, h= 9 cm)          1 boîte plus petite (+ ou - L= 10 cm, l= 10 cm, h= 5 cm)</p> <p><b>un sac de gymnastique</b> (short bleu, T-shirt blanc ou celui de l'école et sandales blanches)  <b>un sac de piscine</b>(maillot, bonnet orange ou NDI et 2 essuies: 1 petit, 1 grand)</p>
---	--

*Veillez à marquer du prénom complet de votre enfant, tous les objets (**sauf fardes à glissière**), même les plus petits! Il devra disposer d'un matériel complet et en ordre tout au long de l'année; achetez en conséquence (quantité et solidité) !*

**A votre agenda ! Réunion de parents (sans enfant) pour bien débuter l'année...**

**Le jeudi 5 septembre à 18h15**

*(merci d'être bien présents parce que beaucoup d'informations seront données).*



## En route pour la deuxième primaire

Voici la liste du matériel dont votre enfant devra disposer s'il passe en 2ème à NDI !

Une grosse boîte (environ 17cm x 26cm x 6cm )

6 crayons ordinaires 2HB

3 gommes blanches

1 stylo PELIKAN JUNIOR première écriture (conseillé)

1 boîte de cartouches PELIKAN

1 bic Atlantis rétractable VERT

2 effaceurs d'encre

2 tailles-crayons avec réservoir

12 crayons de couleurs 18cm Staedtler (**accrochés par un élastique**)

12 marqueurs BIC Kids 2 mm (**accrochés par un élastique**)

12 marqueurs grosses pointes BIC Kids (**accrochés par un élastique**)

une paire de ciseaux bouts pointus 17 cm

4 tubes de colle-Pritt grand modèle (43 g)

Dans un cartable (les sacs à dos non-rigides endommagent livres et cahiers) :

Les cartables à roulettes sont fortement déconseillés, ils sont plus lourds et plus encombrants.

1 ardoise Velleda

1 pochette de 4 marqueurs fins pour l'ardoise Velleda

1 cahier 220x297 1 ligne, 36 feuillets

1 cahier 220x297 quadrillé 10x10, 36 feuillets

1 classeur levier A4 2 anneaux dos 8 cm PVC couleur au choix

2 cahiers de dictées à 3 lignes

1 farde de présentation A4 - 80 vues (pochettes à l'intérieur de qualité)

1 farde à rabats en plastique format A4

1 farde à glissière en carton A4 cerise 300g

Farde A4 polypro élastiques + 3 rabats dos de 25 mm

9 fardes à glissière en plastique (farde devis) 1 verte, 1 jaune, 1 rouge, 1 orange  
1 lilas, 1 blanche, 1 grise, 1 bleue, 1 noire

1 latte de 20 cm

2 boîtes de mouchoirs (type Kleenex)

1 rouleau de plastique adhésif

A garder à la maison - **Merci de ne pas plastifier les cahiers à l'avance !**

1 pochette de 12 intercalaires en carton. **A placer dans le classeur !**

Bloc dessin 20 feuilles blanches 210x297mm 200g

1 fourre - tout fond plat

**un sac de gymnastique** avec short bleu, T-shirt blanc ou celui de l'école et sandales blanches


**un sac de piscine** comprenant un maillot, un bonnet ORANGE ou celui de l'école et une serviette de bain

*Veillez à marquer du prénom complet de votre enfant, tous les objets, même les plus petits! Il devra disposer d'un matériel complet et en ordre tout au long de l'année; achetez en conséquence (quantité et solidité) !*

**A votre agenda ! Réunion de parents (sans enfant) pour bien débuter l'année...**

**Le jeudi 5 septembre à 18h15**

*(merci d'être bien présents parce que beaucoup d'informations sont données).*



## En route pour la troisième primaire

Voici la liste du matériel dont votre enfant devra disposer s'il passe en 3ème primaire à NDI !

### Dans **UN** grand plumier (pas de boîte) :

- 4 crayons ordinaires 2hb
- 2 gommes
- 1 stylo de qualité
- 4 boîtes de cartouches "encre bleue effaçable"
- bic à 4 couleurs
- 2 effaceurs d'encre
- 1 taille-crayons avec collecteur
- 1 fluo (couleur au choix)
- 2 tubes de colle Pritt grand modèle
- 1 paire de ciseaux à **grandes lames** (néon 18 cm, paladin 18 cm, staedler 17 cm)
- Etui de 12 crayons de couleurs assorties
- 10 marqueurs à pointe extra fines 0,3 mm Staedler triplus DRY-SAFE
- 12 marqueurs moyens (kid's marqueur)

### Dans un **cartable** (les sacs à dos non-rigides endommagent livres et cahiers) :

- une latte de 30 cm pvc
- une farde A4 polypro élastiques + 3 rabats dos de 25 mm
- 20 feuillets 210x297 mm 200g
- 1 grand cahier quadrillé 10X10mm épais 36 feuillets
- 1 gros classeur à levier dos 80mm solide!
- 1 classeur vert plastique qualité supérieur anneaux 25 mm
- 1 bloc de cours 100 feuilles 70g DIN A4 10x10 mm
- 2 marqueurs pour tableau blanc moyens (Velleda ou autre)
- 9 fardes à devis couleur (orange, mauve, bleu foncé, rouge, jaune, noire, verte, grise et blanche)
- une équerre géométrique ARISTO (Staedler) (pas une autre!) (à garder à la maison)
- 1 farde de présentation DIN A4 **200 vues**
- 1 paquet d'intercalaires 12 positions (carton)
- 1x intercalaires carton 6 positions
- 3 boîtes de mouchoirs (type kleenex)
- 1 petit classeur vert souple à deux anneaux DIN A4 40mm épaisseur
- un sac de piscine** comprenant un maillot, un bonnet orange ou celui de l'école et une serviette de bain
- un sac de gymnastique** (short bleu, T-shirt blanc ou celui de l'école et sandales blanches)

Veillez à **marquer du prénom complet** de votre enfant, tous les objets, même les plus petits!  
 devra disposer d'un matériel complet et en ordre tout au long de l'année;  
 achetez en conséquence (quantité et solidité) !

**A votre agenda ! Réunion de parents (sans enfant) pour bien débuter l'année...**

**le mardi 3 septembre à 18h15**

(merci d'être bien présents parce que beaucoup d'informations sont données).



## En route pour la quatrième année primaire

Voici la liste du matériel dont votre enfant devra disposer s'il passe en 4<sup>ème</sup> primaire à NDI !

### Dans **un premier** plumier (pas de boîte) :

Un stylo à cartouches.  
 Un effaceur.  
 Un bic à 4 couleurs.  
 3 crayons ordinaires.  
 Des crayons de couleur.  
 Un taille-crayon.  
 Une latte de 20 cm  
 Une gomme.  
 2 marqueurs Velleda fin 0,8mm (bleu et noir)

### Dans **un deuxième** plumier (pas de boîte) :

Des cartouches bleues en suffisance (faire attention à la marque du stylo)  
 Une paire de ciseaux (attention, droitier ou gaucher)  
 Un compas.  
 2 bâtons de colle.  
 Un fluo vert  
 Feutres (« marqueurs » ou « magicolors »).

### Dans le cartable:

Une latte de 30 cm.  
 Une équerre géométrique (Aristo, Staedtler... )  
 1 classeur bleu à levier DIN A4 de 80 mm d'épaisseur (titulaire)  
 1 classeur vert souple à 2 anneaux DIN A4 de 40 mm d'épaisseur (titulaire)  
 1 classeur vert à levier DIN A4 de 40 mm d'épaisseur (néerlandais)  
 1 jeu d'intercalaires 12 positions  
 1 jeu d'intercalaires 6 positions  
 2 blocs de feuilles quadrillées 10 x10 mm (1 pour la classe et 1 pour la maison)  
 1 cahier MANO quadrillé 10x10mm (60 feuilles)  
 10 fardes devis A4 plastique (noir, blanc, orange, bleu, rouge, vert, mauve, rose, jaune, gris)  
 Farde carton Lyon bleue avec élastiques et rabats A4  
 1 pochette enveloppe plastique A5  
 1 bloc de feuilles de couleur

### Les enfants doivent rapporter le matériel de 3<sup>ème</sup> suivant :

Bulletin + coffre à outils

**un sac de piscine** comprenant un maillot, un bonnet orange ou celui de l'école, une bonne paire de lunettes (obligatoire) et une serviette de bain

**un sac de gymnastique** comprenant un short bleu, un T-shirt blanc ou celui de l'école et des sandales blanches

**3 boîtes de mouchoirs en papier**

N.B. : Du matériel supplémentaire peut être demandé début septembre.

*Veillez à marquer du prénom complet de votre enfant, tous les objets, même les plus petits! Il devra disposer d'un matériel complet et en ordre tout au long de l'année; achetez en conséquence (quantité et solidité) !*

**A votre agenda ! Réunion de parents (sans enfant) pour bien débuter l'année...**

**le mardi 3 septembre à 18h15**

*(merci d'être bien présents parce que beaucoup d'informations sont données).*

En vertu de l'article 100 du décret Missions du 24 juillet 1997 tel que modifié par le décret du 14 mars 2019, sont répertoriés comme des frais obligatoires : le transport et l'entrée à la piscine, le transport et l'entrée aux activités culturelles et sportives liées au projet pédagogique ou d'établissement (ex : excursions scolaires, etc.), les séjours pédagogiques avec nuitée(s). D'autres frais peuvent être demandés s'ils résultent du libre-choix des parents.





## En route pour la cinquième primaire

Voici la liste du matériel dont votre enfant devra disposer s'il passe en 5ème primaire à NDI !

### Dans **UN** grand plumier (pas de boîte) :

marqueur Veeda effaçable bleu (fin)  
 porte-documents avec minimum 6 compartiments  
 boîte de mouchoirs  
 stylo + cartouches  
 effaceur **Pas de Tippex!** } au choix  
 Stabilo  
 Cartouches Stabilo  
 crayon ordinaire 2 HB  
 gomme  
 taille crayon  
 4 bics : bleu, vert, rouge, noir ==> **pas de bic 4 couleurs !**  
 stylo bille Staedtler 10 couleurs assorties  
 1 feutre fluo (jaune, orange ou rose)  
 ciseaux  
 colle pritt  
 crayons de couleur ==> **pas de marqueurs !**  
 équerre géométrique de type Aristo **TRANSPARENTE**  
 latte en plastique 30cm **TRANSPARENTE (pas de latte en fer)**  
 latte plastique transparente 15 cm  
 compas de bonne qualité  
 étiquettes cahier  
 1 classeur à levier DIN A4 2 anneaux **dos 40 mm** (vert)  
 1 classeur à levier DIN A4 **dos 40 mm** (couleur au choix sauf vert!)  
 Classeur DIN A4 dos 3 cm 4 anneaux BLANC  
 2 x 12 intercalaires en carton  
 1 x pochette à trous PREMIUM  
 pochette enveloppe A4 velcro  
 3 fardes à devis glissière plastique  
 farde de présentation DIN A4 200 vues  
 2 Blocs de cours 100 feuillets DIN A4 70gr quad. 10x10mm  
 2 cahiers 220x297mm 60 feuillets quadrillé 10x10mm  
 1 Bescherelle de conjugaison  
 1 dictionnaire Larousse de poche  
 1 dictionnaire Fr/Ndl Ndl/ Fr  
 1 rouleau de papier adhésif transparent  
**Un sac de piscine** comprenant un maillot, un bonnet orange ou celui de NDI, une bonne paire de lunettes (obligatoire) et une serviette de bain  
**Un sac de gymnastique** comprenant un short bleu, un T-shirt blanc ou celui de l'école et des sandales blanches

*Veillez à marquer du prénom complet de votre enfant, tous les objets, même les plus petits! Il devra disposer d'un matériel complet et en ordre tout au long de l'année; achetez en conséquence (quantité et solidité) !*

**A votre agenda ! Réunion de parents (sans enfant) pour bien débuter l'année...**

**le mardi 3 septembre à 19h00**

*(merci d'être bien présents parce que beaucoup d'informations sont données).*

En vertu de l'article 100 du décret Missions du 24 juillet 1997 tel que modifié par le décret du 14 mars 2019, sont répertoriés comme des frais obligatoires : le transport et l'entrée à la piscine, le transport et l'entrée aux activités culturelles et sportives liées au projet pédagogique ou d'établissement (ex : excursions scolaires, etc.), les séjours pédagogiques avec nuitée(s). D'autres frais peuvent être demandés s'ils résultent du libre-choix des parents.



## En route pour la sixième primaire

Voici la liste du matériel dont votre enfant devra disposer s'il passe en 6ème primaire à NDI !

### Dans un cartable ou sac à dos solide( merci d'éviter roulettes et sac à bandoulière)

Classeur A4 2 anneaux diamètre 16mm dos 25mm Transparent	<i>Travail individuel</i>
2 Grands cahiers A4 quad 10X10	<i>Cahier d'essais + Réserve</i>
2x Intercalaires 6 positions carton DIN A4	<i>Ndl + Ev His. Géo. Sc.Rel,</i>
1x Intercalaires 12 positions carton DIN A4	<i>Français &amp; Math</i>
2 Fardes de devis glissière plastique JAUNE, GRIS	
2 Boites de 100 mouchoirs	
1 Bloc de cours 100 feuilles DIN A4 70gr quad. 10x10mm	
Latte 30 cm	
Equerre Géométrique	
Ciseaux	
Compas (de préférence avec un pas de vis)	
Machines à calculer avec fonction "%"	

**- Dans un seul fourre-tout**  
 Latte 15 cm si possible (sinon N°171 de 20 cm)  
 Gomme blanche  
 4 Bics de couleurs (bleu - vert - rouge - noir) ou bic à 4 couleurs  
 Colle "Pritt" (ou autre marque)  
 Taille crayon  
 2 Crayons ordinaires 2/HB  
 2 Portemines jetables 0.5mm ou non  
 2 Effaceurs  
 4 Fluos (4 couleurs différentes) JAUNE - ROSE- BLEU-VERT  
 12 Crayons de couleurs  
 Stylo  
 3x 6 Cartouches bleues (Pelikan)  
 1 marqueur tableau blanc fin

### - Dans un seul fourre-tout

Latte 15 cm si possible (sinon N°171 de 20 cm)  
 Gomme blanche  
 4 Bics de couleurs (bleu - vert - rouge - noir) ou bic à 4 couleurs  
 Colle "Pritt" (ou autre marque)  
 Taille crayon  
 2 Crayons ordinaires 2/HB  
 2 Portemines jetables 0.5mm ou non  
 2 Effaceurs  
 4 Fluos (4 couleurs différentes) JAUNE - ROSE- BLEU-VERT  
 12 Crayons de couleurs  
 Stylo  
 3x 6 Cartouches bleues (Pelikan)  
 1 marqueur tableau blanc fin

### Matériel de 5ème à emmener en 6ème

2x Classeur à levier format A4 - dos 40 mm -VERT+ au choix	<i>Ndl (vert) - Français/Math/Eveil</i>
Classeur DIN A4 dos 3 cm 4 anneaux religion Mme Anne	
Porte document ( réf. Frederix N°72 ou si possible meilleure qualité ailleurs)	
Fardes de contrôles + d'interrogations de 5ème (Complètes et signées)	
Coffre à outils ou synthèses de 5ème + Tip-Top 5B	
Feuilles d'éveil + enveloppe plastique	
Bulletin	
Bescherelle de la conjugaison	
Dictionnaire Larousse de Poche	
Dictionnaire F/N N/F (de poche ou plus gros qui sera plus complet)	

Quelques bons conseils des anciens de sixième :

- Conserver 10 feuilles à carreaux dans la farde de transport.
- Prévoir des bics, cartouches, ... de réserve à la maison.
- Pas de Tippex
- Laisser les photos et les revues de " Stars " à la maison, elles ne sont pas acceptées en classe.
- Ne pas oublier de marquer tout le matériel !

**Un sac de piscine** comprenant un maillot, un bonnet orange ou celui de l'école, une bonne paire de lunettes (obligatoire) et une serviette de bain

**un sac de gymnastique** comprenant un short bleu, un T-shirt blanc ou celui de l'école et des sandales blanches.

L'élève devra disposer d'un matériel complet et en ordre tout au long de l'année; achetez en conséquence (quantité et solidité) !

**A votre agenda ! Réunion de parents (sans enfant) pour bien débuter l'année...**

**le mardi 3 septembre à 19h00**

(merci d'être bien présents parce que beaucoup d'informations sont données).

En vertu de l'article 100 du décret Missions du 24 juillet 1997 tel que modifié par le décret du 14 mars 2019, sont répertoriés comme des frais obligatoires : le transport et l'entrée à la piscine, le transport et l'entrée aux activités culturelles et sportives liées au projet pédagogique ou d'établissement (ex : excursions scolaires, etc.), les séjours pédagogiques avec nuitée(s). D'autres frais peuvent être demandés s'ils résultent du libre-choix des parents.